


AFTONBLADET

Publicerad september 2014

Resa **GUIDE**



NEW YORK

NU ÄVEN
SOM APP!

Resa
PLUS

- ✓ Resa hit
- ✓ Boende
- ✓ Missa inte!
- ✓ Hitta rätt
- ✓ Bästa barerna
- ✓ Äta gott
- ✓ Shopping
- ✓ Klubbar
- ✓ Överlevnadstips

Lätt att bli förförd av New York


Ar efter år säger svenska folket sitt: ska man välja en storstad utan Europa så är det New York som är favoriten framför alla andra, och det är lätt att förföras av den brusande, intensiva metropolen.

Själv kom jag hit som 20-åring och visste direkt att det här var en stad som krävde mer än den där enda veckan för att uppleva. Nu kallar jag New York "hemma" sedan många år tillbaka, men jag förundras ändå fortfarande över hur mycket det finns att se och upptäcka.

Här finns restauranger med mat från jordens alla hörn, här finns shopping för alla smaker och plånböcker, och här finns ölhak med grym happy hour intill snofsiga cocktailloungeer med vidunderlig utsikt. Men framför allt finns newyorkarna själva, en brokig skara människor med ursprung från hela världen som ofta kommit hit för att söka efter den amerikanska drömmen, och som varje dag lyckas leva nära inpå varandra och på något sätt få det att fungera. Att sitta på ett café och kolla på folk är något av det

bästa man kan göra för att lära känna en bit av New York.

Ett annat sätt är att promenera. Från Chinatown i söder till Central Park i norr, från alternativa East Village i öst till flärdfulla Meatpacking District i väst. På bara ett kvarter kan det vara som att stiga in i en helt ny värld, och staden fortsätter ständigt att förändras. Kanske är det därför det är nästan omöjligt att få nog av underbara New York.



Text & foto: **LOTTA ZACHRISSON**

5 x praktiska fakta

EI
I USA har man 110 V i väggen. De flesta tekniska prylar klarar detta bra, men kolla innan och har du något som kräver 220 V så måste du ta med adapter. För att passa i vägguttaget behöver du en plugg med två platta parallella stift.

Mobilen
De flesta mobiler fungerar bra i New York men det kostar 10–20 kr/minut att ringa och ta emot samtal. Håll dig till sms som kostar 3–5 kr att skicka. Eller skaffa ett lokalt kontantkort, kan köpas i butiker som Best Buy eller Radioshack som finns i hela stan. Kom ihåg att du även betalar för

att ta emot samtal och sms så du måste ha pengar på kortet för att bli nådd. Det finns ingen mottagning i de flesta t-banestationer, och i större byggnader, som stora varuhus och biografier, kan det också vara svårt.

Internet
Det finns internetcaféer här och där, men vanligare är att du tar med din egen dator och använder wifi som finns på många caféer, restauranger och kedjor som McDonalds och Starbucks. Du kan också använda gratis wifi utomhus vid vissa hotspots som t ex Bryant Park, Battery Park och Union Square.
► www.openwifinyc.com

Dricksvatten
Är riktigt bra i New York jämfört med många andra platser i USA och går att dricka. Dessutom är det ju miljövänligare än att släpa hem plastflaskor. I en del äldre byggnader är dock rören dåliga så då kan flaskvatten vara bättre. Fråga, och smaka, på stället där du bor.

Öppettider
I staden som aldrig sover kan du äta dygnet runt på många ställen. Butikerna har också öppet senare än i Sverige, ofta till 20–21. Men i områden som sömnigare East Village och Williamsburg är mycket stängt fram till kl 12.

redaktion

AFTONBLADET

Guideredaktör Susanne Wixe (susanne.wixe@aftonbladet.se). **Redigerare** Yvonne Westerman. **Kartgrafik** Rikard Bodin. **Text & foto** Lotta Zachrisson. **Övrigt foto** Linda Forsell. **Utgivare** Aftonbladet Hierta AB. **Ansvarig utgivare** Jan Helin. **Adress** Aftonbladet, 105 18 Stockholm. **Telefon** 08-725 2000.

5 x resan hit

Paketresor

Ving och Apollo har paketresor där hotell ingår. Du flyger med vanliga reguljärflyg, ibland med mellanlandning. Prisexempel: en vecka i maj med Apollo från 7 000 kr/person på 2-stjärnigt hotell i Brooklyn, på Manhattan från 10 800 kr. Flyg: Norwegian. Air Tours har stadsresor med flyg och hotell. Samma vecka med dem kostar från 10 600 kr/person på 3-stjärnigt hotell i Queens (populära Long Island City), 2,5-stjärnigt på Manhattan från 11 900 kr. Kolla bokningssajter som resguiden.se och Expedia.

- www.apollo.se/resor/apolloflex
- www.ving.se
- www.airtours.se

Direktflyg

SAS, United och Norwegian flyger direkt från Stockholm och Köpenhamn. Restiden blir 7–9 timmar och priserna från 4 000–5 000 kr om du bokar i god tid. Något billigare med Norwegian om du skippar mat och incheckat bagage, dyrare under sommarmånaderna och julhelgen.

- www.norwegian.se
- www.sas.se

5 x drinks

Allmänt

Drickssystemet i USA är som en djungel för besökande européer och det är faktiskt viktigt att göra rätt. Serveringspersonalen har ofta inte någon annan lön än dricksen. Låter du bli att dricka helt kan du förvänta dig att de springer efter dig. Om du är med amerikanska vänner kommer de att få betala den drinks du inte lägger eftersom de vet vad som gäller, och det är inte så poppis.

På restaurang

Generellt gäller 15–25 procent på notan. Mindre är inte okej.

Övrigt flyg

Det blir inte mycket billigare att välja bolag med mellanlandning, förutom om du är sent ute. Kolla Icelandair, Delta, Air Berlin och kombinationen Brussels Airlines/Jet Airways via Bryssel. Om du ska bo i Brooklyn eller Queens blir det extra långt från Newark, välj flyg till JFK istället.

- www.destination.se

Bekvämt från flygplatserna

Taxi är det bekvämast även om det kan ta tid i rusningstrafik. Alla gula bilar har fast taxa på \$52 + dricks från JFK. Från LaGuardia kör de på taxameter och borde hamna på cirka \$30 + eventuell tunnelavgift och dricks. Är ni två eller fler sparar ni inte mycket på andra alternativ. Från Newark kan taxi kosta mycket mer, \$50–100 + biltull på \$13 + dricks på det. Väljer du carservice, ofta svarta bilar, så gör upp om priset innan och fråga om tull och dricks ingår. Många av dessa är kända för att försöka lura turister, det kan vara bättre att beställa en bil online innan avresan. Är du ensam och

vill åka dörr-till-dörr lite billigare kan du välja en delad shuttle för \$23–35/person.

- www.supershuttle.com
- booking.airportshuttles.com
- www.dial7.com

Billigt från flygplatserna

Expressbussar går från alla tre flygplatserna och kostar runt \$16/person. De tar dig till Grand Central (Newarkbussen åker även förbi Port Authority), där kan du fortsätta med t-bana eller taxi. I rusningstrafik kan tåg vara bättre. Ta Airtrain från JFK till Jamaica och sedan Long Island Railroad (LIRR) till Penn Station. Från Newark tar du AirTrain och sedan NJ Transit till Penn. Kombinationen kostar \$12–15. Från JFK kan du ta även välja tunnelbana om du först tar Airtrain (\$5–6) till Howard Beach eller Jamaica Stn. Från LaGuardia går lokalbussen M60 till 125th St i Harlem. Ta t-bana härifrån.

- gonyc.about.com/cs/airlinesairports/a/getto_jfk.htm
- gonyc.about.com/cs/airlinesairports/a/getto_ewr.htm
- www.mta.info/lirr

Precis 15 procent signalerar att du inte är nöjd. Har man fått väldigt bra service så avrunda uppåt eller lägg några extra dollar.

I baren

Beställer du över bardisk är tumregeln \$1/drink, vare sig den kostar \$3 eller \$10. Och glöm mynten, det är dollarsedlar som gäller. Lägg \$2 om någon blandar en dyr cocktail. Beställer du flera drinkar och får en nota så betalar du 15–25 procent. Många happy hour-ställen har 2 drinkar för priset av 1. Ge dricks även för gratisdrinken.

I taxin

I taxi gäller 15–25 procent. Betalar du kontant, välj en slutsumma på jämna dollar – en resa på \$6,30 blir \$8 och en resa på \$12,70 blir 15. Betalar du med kort kommer det ibland upp en skärm där du väljer 15, 20 eller 25 procent. Ibland står det \$2, \$3 eller \$4, men du kan alltid slå in exakt den drinks du vill ge.

Mat & dryck över disk

Handlar du exempelvis kaffe över disk, finns det ofta en dricksskål. Här måste du inte dricka då personalen har timplön.

4 NEW YORK

5 x viktiga fakta

Pass och visum

Visum behövs inte för de flesta resenärer från Sverige som vill stanna mindre än 90 dagar. Däremot måste du ansöka om inresetillstånd, ESTA (Electronic System for Travel Authorization) senast 72 timmar före avresan. Godkänt ESTA gäller i två år, men om du skaffar nytt pass måste du skaffa ett nytt. Kostnad \$14, betalas med kort på nätet. Se upp för skurksajter som tar mycket mer betalt! Sajten nedan är den enda rätta. Den som vill stanna längre än 90 dagar eller tidigare nekats visum/haft problem med immigrationen i USA måste ansöka om visum på amerikanska ambassaden i Stockholm.

► <https://esta.cbp.dhs.gov/esta>

► stockholm.usembassy.gov

Pengar

Dollarn har legat rätt stabil mellan 6,50 och 7,50 kr de senaste åren. Kolla dagskursen på nätet. Du kan betala med kort i de gula taxibilarna, samt på de flesta

restauranger, butiker och barer, men det finns fortfarande många ställen med "cash only". Bankomater (ATM) finns överallt men de flesta tar \$1–3 dollar i avgift. Går du däremot in på en bank och ber om ett "cash advance" så kostar det inget. Ta med pass och adress till där du bor. Vissa svenska bankkort (som Skandia och Ica) har ingen uttagsavgift, så det går att spara pengar med lite planering.

► www.xe.com

Klimat

Vår och höst är behagligast, januari–februari kallast. I framför allt juli–augusti är det vanligt med 30–35 grader och en luftfuktighet som gör att man konstant svettas. Boka rum med AC under denna tid. September är också ofta en varm månad. Kom ihåg att vädret här kan vara lika oförutsägbart som i Sverige. Du kan få uppleva 18 grader i december, 30 i mars eller 15 och regn i juni, så kolla en långtidsprognos innan du åker. Den som

inte gillar trängsel väljer januari–mars – då är också hotell och flyg som billigast.

► www.accuweather.com

► www.weather.com

Tidsskillnad

New York ligger -6 timmar, men byter till sommar/vintertid andra helgen i mars/oktober, så någon vecka är det -5 eller -7 timmar. Du är kvällstrött när du anländer och eftersom New York lever på nätterna är det bäst med en rejäl eftermiddagssiesta första dagen för att inte slockna klockan åtta.

Säkerhet

New York är en av USA:s säkraste städer och du behöver inte undvika några områden på Manhattan. Spanish Harlem har kanske sämst rykte och många hemlösa håller till på Bowery söder om Houston Street. Inte de trevligaste ställena att gå ensam på nattetid. Annars gäller vanligt förnuft. Ha koll på väskor och plånböcker i folksamlingar – speciellt turisttäta områden.



Det är inte bara på film man kan se barn svalka sig vid en brandpost.



Ibland är det showtime på t-banan.

5 x ta sig runt

Tunnelbana

New Yorks viktigaste transportmedel går dygnet runt och kan vara snabbare än taxi om du är nära en station. Köp ett kort med obegränsat resande i 7 dagar för \$30 (+\$1 för själva kortet). Eller fyll på ett kort med dollarvärde. Då dras \$2,50 vid varje resa. Du handlar med kontanter och kort vid stationsnedgångarna. New York har saktat börjat med elektroniska tavlor som visar minuter till nästa tåg, men än så länge finns det bara på ett fåtal linjer. Dagtid behöver man sällan vänta alltför länge.

► www.mta.info

Buss

De flesta besökare undviker bussar för att man inte vet vilken sträcka de kör. Plocka på dig en karta i t-banespärren som hjälp. Bussarna är ganska långsamma eftersom de måste stängas med Manhattantrafiken, men har man tunga shoppingkassar och en bit att gå från t-banan kan det vara praktiskt. Metrokortet gäller

även här. Tänk på att om du betalar per resa är det gratis att byta från t-bana till buss, men åker du buss först och sedan t-bana betalar du för två resor. Fördelen med bussarna är också att du kan se det som mini-sightseeing och att mobilen fungerar, något den inte gör under jord.

Taxi

Gula taxibilar susar omkring överallt. Är lampan på taket tänd är bilen ledig. De ska alltid använda taxameter, som börjar på \$2,50. Under vissa tidpunkter läggs det på \$1–2. Chaufförerna räknar med minst 15 % dricks, men det betyder inte att de går ur bilen för att hjälpa dig med dina tunga väskor. Du kan inte förbeställa de gula bilarna utan måste ringa en "carservice" som har fast taxa. Till exempel Dial 7 eller fråga ditt hotell efter en bra lokal firma. Förbeställda bilar dyker ofta upp som svarta Mercedes eller Sedan. Dessa frågar du om priset i förväg.

Promenera

Alla känner väl till att man inte kan åka till New York utan minst ett par bekväma skor. Du kommer att gå mycket! I nordsydlig riktning kan du räkna med att ett kvarter tar cirka en minut, i östvästlig tar det 3 minuter. Eftersom gatorna är numrerade är det lätt att räkna ut hur lång tid det tar. Trots att det är lätt att hitta är det bra att ha en karta för de områden som inte har numrerade gator, som West Village och allt söder om Houston Street. En offline-karta som använder mobilens gps är också perfekt.

Cykeltaxi

Framför allt är detta ett trevligt sätt att se Central Park för den med trötta fötter. De flesta cykeltaxis står parkerade vid parkens södra ingångar längs 59th Street. Gör upp om priset innan. De finns också ute i trafiken ibland och har då en bastaxa om \$3/minut, vilket blir bra mycket dyrare än taxi.

5 x Downtown – hitta rätt

Innan du väljer hotell i New York kan det vara bra att ha koll på vilket område du vill tillbringa mest tid i.

East Village/ Lower East Side

Mångas favoritområden för att de är tillbakalutade, men ändå fulla av liv. Här behöver man inte klä upp sig för att gå ut. East Village är bäst för att äta – framför allt finns här mycket etnisk mat från bland annat Asien och Mellanöstern – och för att området har stans bästa priser. Saint Marks Place (motsvarande 8th St) är huvudstråket från Astor Place till Tompkins Square Park, men det finns även många pärlor på närliggande gator. De indiska restaurangerna ligger framför allt på 6th St och 1st Ave, japanskt finns det gott om på 10th St mellan 1st och 2nd Ave. Ta dig även bort till Ave B och C för de ställen bara lokalborna känner till. Lower East Side har också många (aningens dyrare) restauranger, men det är barlivet man framför allt kommer hit för. Börja på Rivington St och promenera runt tills du hittar stället som passar dig. Här finns sunkhak, coola lounges, \$1-ostron, vinbarer, skumma källarlokal, speakeasys och mycket mer.

Greenwich/ West Village

Väster om Broadway tar Greenwich Village över – ett område fullt med studenter kring Washington Square och turister längs Bleecker St. Så småningom når man snofsigare och lugnare West Village med många bra restauranger, framför allt längs W 4th St – med lite högre priser än i de östra delarna. Här finns också några av de bästa chanserna att se kändisar, bland annat på Sylvanos vid 6th Ave el-



East Village är full av coola barer.

ler på brittiska gastro-puben The Spotted Pig. West Village har flera bra jazzklubbar. Det är också nära till Meatpacking District, stans flådiga klubbkvarter.

China Town/Little Italy

Av Little Italy finns det egentligen inte så mycket kvar förutom en bit av gatan Mulberry St full av turistiga italienska restauranger, där mest mexikaner jobbar. Intressantare är China Town som sprider ut sig åt alla håll. Huvudgatan är Canal St och här säljs billiga souvenirer blandat med fejkväskor och solbrillor. Men China Town är också området dit newyorkare kommer för att köpa prisvärd färsk frukt och fisk. Promenera runt på de kaotiska gatorna och luta dig fram till butiker som säljer matvaror du inte visste fanns, eller besök lilla Columbus Park där gubbarna spelar mahjong hela dagarna.

SoHo/NoLita

SoHo är fullt av modeller och dyra butikier. Har du pengar är det kul att shoppa längs kullerstengatorna, eller bara titta på folk. För oss med lagom stora plånböcker lockar Broadway vars butiktätaste del ligger här mellan Canal och Houston. SoHo är inte känt för prisvärda mat-

ställen utan här betalar man för läget, eller sätter sig på ett enklare café. Prince St och Spring St är trevliga stråk. NoLita som ligger österut har en aningen mer avslappnad vibe, även om det också är ett trendigt område. Börja längs Elizabeth och Mott St och leta dig fram till guldkorren blanc caféer och butiker.

Finansdistriktet

Wall Street kan man passera bara för att ha sett det, men det är ett kontorsområde och efter kl 19 närmast dött. Många tar en titt på den gigantiska bronsstjuren i parken Bowling Green, men trevligast är Stone Street Historical District (nära Williams St) med gamla byggnader längs en gågata fylld av uteserveringar. Battery Park på Manhattans södra spets är värt ett besök, här kan man se Frihetsgudinnan över vattnet. Annars är det Ground Zero, med minnesplats och museum, samt butiken Century 21, som är mest välbesökt. Mellan Financial District och SoHo ligger området Tribeca som få turister hittar till. Här finns lugna trevliga kullerstengator, men det är Manhattans välbeställda som bor här så de mysiga restaurangerna kan kosta.

► www.911memorial.org

5 x Uptown – hitta rätt

Chelsea

Med ett läge precis norr om klubbkvarteren är Chelsea ett trendigt område känt för sina modeller, gaymän och konstgallerier. 2009 öppnade dessutom The Highline här, de gamla tågspåren som numera är ett oerhört populärt promenadstråk. Det börjar i Meatpacking District och sträcker sig till 30th St (i skrivande stund). Andra trevliga stopp är Chelsea Market, en saluhall med många godsaker, eller bara kolla på folk. Vid Chelsea Piers går det att träna sporter eller bara njuta av utsikten över Hudson River.

- www.thehighline.org
- www.chelseamarket.com
- www.chelseapiers.com

Midtown

Många turister hamnar på hotell i Midtown, ofta nära Times Square. Här kan de bo som vill shoppa och besöka museer, och inte har något emot att de flesta närbelägna restaurangerna är kedjor. Hyggliga krogar finns, men man måste veta var man ska leta, så be om specifika tips

innan du ger dig ut. T-banean-knytningarna är prima. Times Square är kul att se en gång, men är stressigt och trångt. Ett plus är närheten till Central Park, speciellt under de varma månaderna då parken är en skön oas bort från biltrafik och skrapor.

Upper East Side

Visste man inget om Upper East Side förr så har i alla fall fans av tv-serien "Gossip Girl" nu full koll. Här bor de allra snobbigaste newyorkarna längs Park Ave och de shoppar Gucci och Manolos längs Madison Ave. Några av stans bästa museer, Metropolitan och Guggenheim, ligger också här. Det är ganska lugnt, mindre stök och renare än i downtown. Men det finns inte samma utbud av prisvärda restauranger och barer heller.

Upper West Side

Upper West Side är en trevlig doldis med en del budgethotell. Rätt långt norrut vid Columbia University finns det gemytliga studentlivet medan kvarteren runt 65th St är kulturens hög-

borg med Lincoln Centers opera, balett och biografier. Avenyn Central Park West precis vid parken är tyvärr rätt tom på mysiga ställen så planera inte att vila fötterna här efter en lång promenad. Längs Hudson River går ett av stans trevligaste promenad- och cykelstråk som bitvis är riktigt lummigt och grönt. Fortsätt hela vägen upp till Fort Tryon Park och The Cloisters i Manhattans nordligaste spets.

- www.forttryonparktrust.org
- www.metmuseum.org/visit/visit-the-cloisters

Harlem

Här finns mycket historia, men inte lika mycket att göra. Framför allt ska du åka hit för att lyssna på gospel i kyrkorna på söndagar, då det också är fantastiskt att se hur uppklädd lokalbefolkningen är. Det finns ett par andra musikställen, men bästa livejazzen finns numera downtown. Ett tips är att ta en busstur eller guidad promenad för att få reda på lite mer. Huvudgatan att börja på är annars 125th St. Harlem har några av Manhattans få kullar.



Gospel på Cotton Club i Harlem.

5x boende

Börja med att söka hotell själv på olika bokningssajter eller kolla specialerbjudanden på den sajt där du bokar din flygbiljett.

- ▶ www.hotels.se
- ▶ www.booking.com

Lyx & klassiker

Ett av de mest klassiska och lyxiga hotellen är The Plaza som ligger precis söder om Central Park. Men smakar det så kostar det, från \$600/natt. SoHo Grand är ett lyxigt boutiquehotell som ligger just i södra SoHo. Rum kostar från \$390/natt. The Bowery Hotel är ett riktigt trend-ställe som lockar till sig många kändisar, från \$450/natt.

- ▶ www.theplaza.com/hotel
- ▶ www.sohogrand.com
- ▶ www.theboweryhotel.com

Mellanklass

Library Hotel ligger nära Grand Central och är inrett som ett bibliotek med massor med böcker. Från \$200 i lågsäsong, \$300 högsäsong. Room Mate är en hotellkedja som framför allt finns i Spanien och som har specialiserat sig på trendiga mindre hotell med personlig touch. I New York heter deras hotell Grace och ligger precis norr om Times Square. Dubbelrum kostar från cirka \$250/natt. Om du bokar i tid och åker i lågsäsong (januari-februari) kan det bli så lite som \$180.

- ▶ www.libraryhotel.com
- ▶ www.room-matehotels.com

Budgethotell

Det går att komma undan relativt billigt i New York. Sohotel i No-Lita har rum med karaktär och tegelväggar. Från \$150 i lågsäsong och \$210 i högsäsong. The Jane är trendigt men har minimala rum, från \$145 i högsäsong med delat badrum. Enkelrum



Room Mates pool – i barmiljö.

från \$125. På Sankt Marks Hotel i East Village kan ni bo två från \$93-120 beroende på tid på året. Mycket enkelt men ni får privat badrum och läget är guld. Hotel 17 är ett annat populärt budgethotell. För delat badrum betalar två personer \$90 i lågsäsong och \$135 i högsäsong.

- ▶ www.thesohotel.com
- ▶ www.thejanenyc.com
- ▶ www.stmarkshotel.net
- ▶ www.hotel17ny.com

Hyr lägenhet

Kombinationen av kostsamma hotellrum och newyorkare som försöker få bidrag till sin höga hyra har öppnat en stor marknad med privatrum och lägenheter för besökare att hyra. En av de mest populära sajterna är AirBnB där man kan söka på pris, område, rum/ lägenhet och där tidigare gäster skrivit omdömen så man vet vad man får. Andra sajter är One Fine Stay och Vacation Rentals. Craigs List är som en motsvarighet till Blocket där det finns annonser om allt möjligt. Det är svårt att få samma trygghet här så se till att åtminstone ha pratat med ägaren i

telefon först för att känna av om de känns seriösa. Är ni fler än två kan lägenhet bli riktigt prisvärt, ibland billigare än vandrarhem, och fördelen är att de ofta finns utanför turistområdena.

- ▶ www.airbnb.com
- ▶ www.vacationrentals.com
- ▶ www.onefinestay.com
- ▶ www.newyork.craigslist.org

Vandrarhem

Åker du ensam går det inte att hitta något billigare alternativ än sängplats i en sovsal. STF-affilierade HI-New York ligger på Upper West Side och kostar \$49 med frukost. Jazz Hostels har ett vandrarhem i Chelsea och ett på Upper West Side med liknande priser. De har också enkelrum från cirka \$135. Bowery's White House Hotel i NoHo är en blandning av privatrum och sovsal, med väggar mellan sängarna men öppet tak så ljudnivån blir högre än i riktiga privatrum. Priserna är dock fortfarande på vandrarhemsnivå: \$30-37 för en och omkring \$60 för två.

- ▶ hinewyork.org
- ▶ www.jazzhostels.com
- ▶ www.whitehousehotelofny.com

5 x största sevärdheterna

Empire State Building

När den stod klar år 1931 var det New Yorks högsta byggnad, 443 meter med masten (381 m utan). Utomhusterrassen där man tittar på utsikten ligger på våning 86 av 103. Biljett för vuxen \$27, för \$44 kan man även åka upp till "Top Deck" på våning 102 men här är utrymmet mindre och bara inomhus, tveksamt om det är värt det. Vill du slippa köerna som alltid finns kan du köpa expressbiljett för \$50 (\$67). Betalar du gör du på sajten. Öppet alla dagar 08–02. En del väljer alternativa Rockefeller Center just för att man ser Empire State Building härifrån. Utsikt från våning 67–70. Kostar \$27. Det finns inte längre någon bar här uppe. Prova istället Mandarin Orientals Lobby Lounge vid Columbus Circle. Inte lika högt (våning 35), men för \$20 får du både utsikt och ett glas vin.

- www.esbnyc.com
- www.topoftherocknyc.com
- www.mandarinoriental.com/newyork/

Ground Zero och 1 WTC

USA:s högsta byggnad är numera One World Trade Center med sina 541 meter, eller 1776 fot – symboliskt betydelsefullt eftersom det var detta år USA

deklarerade sin självständighet. Utan mast är byggnaden, som stod klar i maj 2013, 417 meter och besökscentret med utsikt (klart 2015) ligger på 382 meter. På platsen för de två tvillingtornen ligger National September 11 Memorial & Museum, en minnesplats och museum för att hedra offren och ge information om vad som hände. Detaljerna uppdateras kontinuerligt.

- www.911memorial.org
- www.tributewtc.org

Frihetsgudinnan

Gåvan från Frankrike som nu är en symbol för frihet har funnits sedan 1886. För att besöka museet (\$18) och gå upp till kronan (\$21) måste du boka biljett i förväg. Kronan bokas upp månader i förväg under högsäsong, och besöket består mest av köande i smala trappor för att titta ut ett par sekunder innan man ska ner igen. Många föredrar att lägga mer tid på Ellis Island och det intressanta immigrationsmuseet. Åk tidigt för att hinna med båda öarna. Det går också att ta gratisfärjan över till Staten Island för att få se Frihetsgudinnan på håll – utsikten över Manhattans skyline kommer på köpet!

- www.nps.gov/stli/
- www.statueofliberty.org
- www.statuecruises.com

Times Square

Vimla runt bland alla andra turister och stressade kontorsmäniskor i det här neon-meckat, eller smyg upp på den röda upplysta trappan för att se lite bättre. Under de varma månaderna stängs delar av Broadway av för bilar. Då placeras solstolar ut så du kan ta en liten sittpaus mitt i shoppandet. Här finns butiken Toys R Us, som har ett parisershjul. Eller varför inte gå på bio i världiga AMC på 42nd St med sina 25 salonger. En del är enorma och har grymt sköna stolar. Före kl 12 kan du dessutom se favoritfilmen för enbart \$7–8.

- www.timessquare.com

Brooklyn Bridge

En av New Yorks mest ikoniska promenader går över bron som stått där sedan 1883. För bästa vyn av Manhattans skyline går man antingen i båda riktningarna eller tar t-banan till Brooklyn och går tillbaka. Närmaste station är High St/Brooklyn Bridge längs blå AC-linjen. Många passar på att ta en tur längs Brooklyn Promenade med vattnet på ena sidan. Ligger lite söder om brofästet vid Brooklyn Bridge Park.

- www.nyc.gov/html/dot/html/bridges/bridges.shtml
- www.brooklynbridgepark.org



World Trade Center är numera högsta byggnaden i New York.

10 NEW YORK

Priskoll

Så mycket kostar (räknat på \$1=6,70 kr):

Öl, pint i bar: 47 kr (inkl drinks)

Öl, 33 cl i butik: 12 kr

Big Mac: 31,40 kr.

Kopp kaffe: 10–13 kr.

Taxi 3 km: 51 kr.

Bensinpris per liter: 7,10 kr.

Väder

Dags-temperatur och antal regniga dagar per månad.



	3	4	9	15	21	26	29	28	24	18	12	6	New York
	-1	-1	3	8	14	19	22	20	15	9	5	2	Stockholm
JAN	FEB	MAR	APR	MAJ	JUN	JUL	AUG	SEP	OKT	NOV	DEC		
16	14	10	11	11	13	13	14	14	15	16	17		Stockholm
11	10	11	11	11	10	10	10	8	8	11	11		New York





12 NEW YORK



En av alla "foodtrucks".

5 x missa inte

Brunch

En institution varje lördag och söndag i New York, från ungefär kl 11 till 16. Promenera runt på de bra restaurangstråken och kolla efter skyltar. Ofta finns ett fast pris där en alkoholhaltig dryck (Bloody mary, Bellini, Mimosa) ingår. Ibland ingår hur mycket dricka man vill och kallas då ofta "bottomless brunch", som på Agave i West Village, Calle Ocho på Upper West Side och Rayuela på Lower East Side.

- ▶ agaveny.com
- ▶ www.rayuelanyc.com
- ▶ www.calleochonyc.com

Happy Hour

Här är det inte nån femma i rabatt på ölen, utan Happy Hour är en riktig pengasparare med halva priset, eller två drinkar till priset av en. Många kör från kl 17–19, men du kan hitta flera ställen med Happy Hour fram till kl 20 och även vissa till kl 22 på vardagar. Flera sushiställen i East Village har halva priset på ölkaraffer efter kl 22. Ställen att kolla är Verlainé (\$5 cocktails

till 22) och Drop Off Service (\$3 pints med god öl till kl 20).

- ▶ www.drinkdeal.com
- ▶ www.nyhappyhours.com

Trendiga hybrider

Det dyker titt som tätt upp nya maträtter som förstås alla måste prova. På Dominique Ansel Bakery i SoHo uppfann man "cronut" – hälften croissant och hälften donut (munk) som fått lokalinvånarna att springa benen av sig. En annan favorit som beskrivs som "öst möter väst" är umami-burgare där asiatisk umamisås är en ingrediens i varje köttbit. Originalen finns i Los Angeles, men nu även på en restaurang i Greenwich Village. Ramenburger, som först såg dagens ljus på Williamsburgs matmarknad Smorgasburg, har ett liknande koncept men här är det ramennudlarna som har grillats krispiga och fungerar som hamburgerbröd.

- ▶ dominiqueansel.com
- ▶ www.umami.com/umami-burger/eats/umami-greenwich-village
- ▶ www.facebook.com/RamenBurger

Food Trucks

De senaste åren har fenomenet "foodtrucks" växt sig större. Nu går det att hitta en massa gourmet-kök serverat från små lastbilar omgjorda till restaurangkök, och prislappen ligger ofta på \$5–10/rätt vilket passar utmärkt för en snabb lunch på stående fot. Några av de mest populära bilarna är Lukes Lobster som serverar hummerrullar, Cinnamon Snail som kör veganmat och Kimchi Taco Truck som tillagar tacos på koreanskt vis. Kolla på Twitter eller Facebook var de befinner sig just idag.

- ▶ www.nycfoodtrucks.org

Billig sushi

Flera japanska restauranger i East Village har halva priset på all sushi jämt, vilket egentligen bara betyder att det går att få billig sushi här. Testa tex Sushi Lounge i hörnet av Ave A och Sankt Marks eller Oyama på 1st Ave vid 10th St. Prisexempel \$9.50 för 6 bitar sushi och 4 nori-bitar samt misosoppa.

- ▶ sushiloungeny.com

5 x restauranger

Bra stråk

Det är svårt att välja ut bara ett fåtal bra restauranger i New York. Ett bra tips är att gå till de där gatorna som har många restauranger och hitta din egen favorit, där du dessutom inte behöver vänta alltför länge på ett bord.

I Greenwich och West Village ska du gå längs W 4th St, Cor-delia St och även på den lite mer turistiga Bleecker St.

I East Village från 4th Ave och österut ska du ta Sankt Marks, eller omkringliggande gatorna 7th, 9th eller 10th.

Hela Lower East Side vimlar av ställen men börja vid Ludlow St och gå söderut från Houston St. Norr om Union Square finns en del ställen längs Broadway och dess sidogator 17th, 18th och 19th.

Meatpacking District vimlar av ställen som kanske inte är direkt prisvärda men riktigt gemytliga.

Westville

En riktigt favorit bland lokalbor som nu finns på fyra platser runt om i stan – West Village, East Village, Chelsea och västra SoHo. Här serveras fräscha och väl-lagade rätter med fokus på kött, fisk och färska grönsaker. Till de flesta huvudrätterna (\$15-21) ingår 1-2 valfria tillbehör direkt från marknaden – t ex rödbetor med getost och valnötter, fänkål med parmesan eller sockerärter med ingefära och sesamolja. Det gör det lätt att alltid kunna kombinera den egna favoriträtten.

► www.westvilleny.com

Indochine

NoHo-klassiker som sedan 1984 serverat fransk-vietnamesisk mat i mysig miljö. Passar bra för en romantisk date eller ett vuxnare sällskap. Huvudrätter \$24-33. Reservera gärna bord, här är ofta fullt.

► www.indochineny.com

Freemans

Den här restaurangen ligger lite dold i Lower East Side på Freeman Alley som man når från Rivington mellan Bowery och Christie. Men det är värt att leta sig hit. Varmrätterna är fantasi-fullt sammansatta, kostar \$23-32. Alla måltider börjar med den kända kronärtskocksdippen som serveras med bröd.

► freemansrestaurant.com

Essex

I Lower East Side ligger även det här trendigt inredda stället med högt i tak. Bra happy hour med \$1-ostron och halva priset på drinkar till kl 20, måndag-fredag – och de har många spännande cocktails att prova. Gå hit på onsdagar och beställ hummer med tillbehör för bara \$21. De är också populära för sin helg-brunch där huvudrätt och tre drinkar går på \$24.

► www.essexny.com



Essex har bra happy hour och populär brunch.

14 NEW YORK

5 x klubbar

Cielo

Meatpacking District

Meatpacking-klubb som enligt ryktet har bästa högtalarsystemet i hela stan. Det betyder att de lockar till sig en hel del bra dj:s och många kommer hit mer för musiken än för att se och synas. Därför brukar kön vara något mer demokratisk än på andra klubbar i området.

► www.cieloclub.com

No. 8

Chelsea

För en mer tvättäkt Meatpacking-upplevelse med så gott som omöjliga dörrvakter kan du testa No. 8 (före detta Bungalow 8), som faktiskt ligger i Chelsea. När de bytte namn döpte de även om sig till gastropub, vilket betyder att de nu serverar kubanska

mackor till champagnen. Inredningen är fortfarande så långt från en pub man kan komma med vitt läder och palmer. Dyra drinkar förstås, och relativt kändistätt.

► no8ny.com

Mehanata

Lower East Side

Bulgarisk klubb och bar i Lower East Side som ofta kör livemusik från Balkan och andra delar av östeuropa. Garanterat drag! Nere i källaren finns dessutom en miniatyr till isbar där man kan gå in som ett gäng och på 2 minuter hålla i sig så mycket vodka som möjligt ur isglas som smälter.

► Ludlow St mellan Rivington och Delancey.

► www.mehanata.com

Fat Cat

West Village

Jazzhak med känsla av ungdomsgård nere i denna källare på Christopher Street. Här finns pingisbord och biljard att selsätta sig med och på den lilla scenen står ofta något jazzband och jamar. Otroligt avslappnad och trevlig stämning.

► www.fatcatmusic.org

Rockwood Music Hall

Lower East Side

Hit kommer indie- och rockfan-taster för att lyssna på livemusik. Två scener med flera band bokade samma kväll. Oftast är det okända förmågor men de håller hög kvalitet. Inträdet är ibland gratis men då råder ett visst minimumköp i baren.

► www.rockwoodmusic hall.com



Många klubbar ligger i Meatpacking District.



Schiller's bar är en bra startpunkt för kvällen.

5 x barer att kolla in

McSorleys East Village

Kan vara New Yorks äldsta bar, i alla fall hävdar de det själva. Här beställer man bara mörk eller ljus (öl) och får alltid två mindre glas varje gång. Eftersom glaset slungas fram i en våldsamt takt med mycket spill som följd är golvet täckt av sågspån och bartendrarna har svarta plastförkläden.

► 7th St mellan 2nd och 3rd Ave.
► www.mcsorleysnewyork.com

Angel's Share East Village

Avancerade och gudomligt goda drinkar hittar man på dolda speakeasyng Angel's Share som ligger innanför restaurangen Yo-kocho på diagonalen Stuyvesant

St nära 9th St. Stämningen är mycket lugn här så det är samtal i de röda sammetsinredda rummen som gäller snarare än festande.

Boom Boom Room Meatpacking District

OEn oroligt tjugig bar på 18:e våningen av Standard Hotel. Drinkarna är dyra, cirka \$20, men det vägs upp av den slående utsikten. För den som vill går det att ta trapporna upp till takterrassen där vyn är 360 grader. Ofta spelar lugn livejazz på scenen. Klä gärna upp er lite för att känna er bekväma.

Dream Hotel Midtown

Ett tips för den som bor i Mid-

town är att åka upp till den trendiga takterrassbaren, Ava Lounge, på Dream Hotel. Härifrån ser man raka vägen ner till Times Squares alla neonskyltar – en cool utsikt.

► 55th St i hörnet av Broadway.
► www.dreamnny.com

Schiller's Liquor Bar Lower East Side

Denna restaurang som blir stimmig bar framåt kvällen har samma ägare som Pastis. Ett perfekt ställe att börja kvällen på med ett gäng kompisar, speciellt om man behöver få i sig en bit mat till drinkarna. Uppsluppen stämning.

► Hörnet Rivington St och Norfolk St.
► www.schillersny.com

16 NEW YORK

5 x shopping

Shoppingguide

Om du vill veta mer om shopping i New York ska du ladda ner Aftonbladets speciella shopping-resguide till New York. Här följer bara några av de viktigaste tipsen.



Skatt

Kläder under \$100 är det ingen skatt på, medan dyrare plagg beskattas som vanligt med cirka 8,9 %. På väskor eller accessoarer är det däremot alltid skatt.

Shoppingstråk

5th Ave precis söder om Central Park är en riktig shoppinggata med stora flaggskepp till butiker. Broadway är bäst söder om 14th

Street och ner till Canal Street. Även här finns stora kedjor, blandat med mindre boutiques. För dyrare märken som Prada och Armani är det Madison Avenue mellan ungefär 65th och 85th Street du ska gå till.

Outlets

Självklart vill man göra kap när man shoppar i ett annat land. I New York är det speciellt stora "outlets" man ska leta efter. Mest känd är Century 21 nere vid Ground Zero, och sedan några år tillbaka även vid Lincoln Center på Upper West Side. Här rabatteras märken till ibland så lite som 30 % av originalpriset. Kläder, skor, prylar och väskor – de har allt. Andra outlets är Burlington Coat Factory och Nordstrom Rack (Union Square). För den som har tid och verkligen vill

fynda finns Woodbury Premium Outlets en timme norr om stan. Bussar går från Port Authority.
► www.c21stores.com
► www.premiumoutlets.com/outlets/outlet.asp?id=7

Vintage

Otroligt stort utbud. Vill du besöka många butiker ska du framför allt hålla dig till East Village och Williamsburg. Vill du shoppa nästan oanvända märkeskläder billigare ska du kolla in kedjan Ina som har ett gäng butiker, framför allt i SoHo. Vackra vintageglänningar till hyfsade priser hittar du på Stella Dallas som har en butik i Greenwich Village och en i Williamsburg.
► www.beaconscloset.com
► www.buffaloexchange.com/location-details/newyorkcity
► www.inanyc.com



Det finns gott om vintagebutiker.

5 x parker

Central Park

Hit kommer folk för att ha picknick, gå på zoo, jogga runt sjön, ro, se på teater och konserter eller bara promenera runt. Ett ganska vildvuxet område som är lätt att ta sig till finns om man går in från västra sidan vid ungefär 80th St och kallas "The Ramble".

Prospect Park

New Yorks näst största park ligger i Brooklyn. Här hålls Brooklyn Pride och många olika fester och evenemang, som konserter. Det är mindre turistigt än Central Park, mindre folk och lite vildare.

Battery Park

Manhattans enda park med sjötomt har utsikt mot Frihetsgudinnan. Här finns caféer vid vattnet där man slipper allt trafikbrus. Det finns också ett par museum och det är här den svenska midsommaren firas varje år.

Riverside Park

Många glömmor bort Riverside Park, ett smalt men 6 km långt stråk längs Hudson River (från 72nd till 158th Street). Hit kommer många för att promenera, cykla eller jogga men det finns även lekplatser, bänkområden och roliga konstverk. Ett vattenhål är Boat Basin Café i höjd med 79th Street.

Washington Square

I West Village är det långt till de större parkerna och då är det skönt att bara kunna sitta ner på en gräsplätt en stund. Vid fontänen och triumfbågen i mitten pågår det dessutom ofta något kul – duktiga gatumusikanter som spelar eller någon akrobatikuppvisning. Hög procent av universitetsstudenter, NYU ligger här.



5 x museum

Allmänt

Plocka på dig NYC Visits kulturella t-banekarta med alla museer listade på baksidan. Här finns museer om film, sex, transport, musik, judisk-, rysk- och ukrainsk historia och kultur – och mycket mer.

Flera museer har gratisdagar eller "betala-vad-du-vill" som inträde.

► www.ny.com/museums/all.museums.html

► www.ny.com/museums/free.html

Metropolitan

New Yorks gigantiska stolthet som ligger vackert i kanten av Central Park. Här finns konst och antropologiska föremål från hela världen. Allt från målningar av de stora europeiska konstnärerna till vackra japanska föremål och föremål från Nordamerikas indi-

aner. Själva byggnaden är också värd att kolla in.

Inträde för vuxna \$25. Söndag-torsdag öppet kl 10–17.30, fredag-lördag öppet till 21.

Fifth Ave vid 82nd St.

► www.metmuseum.org

Guggenheim

Modern konst finns i Guggenheims originella, snirkliga snäckbyggnad. Inträde \$22. Stängt torsdagar. Öppet 10–17.45, lördagar 10–19.45 (efter 17.45 kan man betala vad man vill).

Fifth Ave och 88th St.

► www.guggenheim.org

MoMa

Museum of Modern Art är ett måste för många. Här finns en fast samling och intressanta, tillfälliga utställningar som ibland drar horder med folk. Foton,

skulpturer, målningar, film mm. Öppet alla dagar 10.30–17.30, fredagar har man öppet till 20, och då är det dessutom gratis inträde från kl 16.30. Annars kostar det \$25 för vuxna.

53rd St mellan 5th och 6th Ave.

► www.moma.org

American Museum of Natural History

Här hittar du kräldjur och dinosaurierskelett, planetarium, IMAX och en resa till stjärnorna – eller varför inte kolla in mängder med vackra fjärlar.

Öppet alla dagar 10–17.45.

Föreslagen donation \$22 för vuxna, \$12,50 för barn. Inträde till muséet plus en specialutställning (tex IMAX eller rymdshowen) kostar \$27 (\$16 för barn).

► www.amnh.org



Torsdagkväll = vernissagekväll i Chelsea.

5 x andra nöjen

Galleriöppningar

Något av det trevligaste som finns är att glida runt på torsdagar mellan kl 18 och 20 i Chelseas gallerikvarter. Det är nämligen dagen då många konstutställningar har vernissage så här är fullt med folk och på de flesta ställen får man ett glas vin eller en öl också. Ta dig bara till krokarna kring 24–26th St mellan 10th och 11th Ave och gå sedan in på alla ställen där du ser mycket folk, eller välj område: Chelsea på sajten nedan för att kolla in vernissagen i förväg.

► www.artslant.com/ny/events/list

Broadway

I New York går så många olika föreställningar åt gången att det alltid finns något för alla. På den officiella sajten kan du köpa biljetter till samtliga för cirka \$20-120 beroende på hur bra platser du vill ha. Det går också att få rabatterade biljetter till föreställningar samma dag om man köar (ofta 1–2 timmar) vid TKTS-båset på Times Square eller South Street Seaport. Det finns dock

ingen garanti att man får biljetter till precis det man vill. Lite lättare är det om man väljer en matiné eller går en vardag. Biljetterna till matinéer säljs från kl 10 och till kvällsföreställningar från kl 15 (14 på tisdagar).

- www.broadway.org
- www.broadway.com
- www.tdf.org/tkts

Konserter

Alla stora artister spelar förstas i New York så passa på att kolla om någon världsstjärna som du gillar har konsert just när du är i stan. Vanliga arenor de spelar på är Madison Square Garden och nya Barclay Center i Brooklyn. Något mindre är Bowery Ballroom och Webster Hall.

► www.nyc.com/concert_tickets

Stand Up Comedy

Som med allt annat så vimlar det av komediklubbar. Caroline's Comedy Club var där storheter som Jerry Seinfeld och Rosy O'Donnell började. Upright Citizen Brigade i East Village, även kallade UC Beast är ett populärt alter-

nativt ställe. New York Comedy Festival hålls varje år i november.

- www.carolines.com
- east.ucbtheatre.com
- www.nycomedyfestival.com

Sportevenemang

Är du ett sportfan så ska du förstås kolla in någon stor amerikansk match. Här finns exempelvis baseboll (Yankees & Mets), hockey (bl a Rangers) och basket (Knicks). Lättast bokar du alla typer av biljetter på Ticketmaster. Basebollbiljetter kan du annars köpa på sajten MLB, och här finns också en länk till en sajt för andrahandsbiljetter. Motsvarande sajt för hockey är NHL och för basket NBA. Svenska sajten Allt om New York har mer lättöverskådlig info för nybörjaren. Den officiella sajten för andrahandsbiljetter är Stub Hub.

- www.ticketmaster.com
- mlb.com/ticketing
- www.nhl.com
- www.nba.com
- www.alltomnewyork.se/sevardheter/sportevenemang
- www.stubhub.com

5 x överlevnadstips

Stressig stad

Med många miljoner människor som alla trängs på en liten ö och där dessutom alla verkar ha konstant bråttom så uppstår lätt irritationer och i New York har folk inte tid (eller vett) att artigt vänta på turister som inte vet hur de ska bete sig. Stanna inte eller byt plötsligt riktning utan att kolla bakom dig först. Risken finns att någon springer rakt in i dig. Stå inte heller stilla mitt på trottoaren, utanför t-banespärren eller vid butiksentréer.

Säg ursäkta

Går du bakom någon som går för långsamt är det helt accepterat att högt säga "ursäkta" och tränga sig förbi. Hör du ett stressat "excuse me" bakom dig bör du dra dig åt sidan.

Uttal

Ovana resenärer upptäcks snabbt när de uttalar vissa New York-platser. Houston Street ska uttalas som engelska för hus (house), inte som Texasstaden. Greenwich Village uttalas som

om det bara fanns ett "e" och som om "w" inte existerade (gren-itch) – inga inga gröna häxor alltså. Stadsdelen Tribeca uttalas "traj" i början, inte "tri". Det är vanligt att både se och höra förkortningar – UWS och UES för Upper West och East Side, LES för Lower East Side. MPD för Meatpacking District och WB för Williamsburg. Lite kul kurios: TriBeCa står för Triangel Below Canal street och Dumbo står för Down Under Manhattan Bridge Overpass.

Åk rätt i t-banan

Jag tror inte jag har haft några turistande bekanta på besök som inte åkt fel i New Yorks tunnelbana. De flesta gör misstaget att inte inse att det finns expresståg som bara stannar vid vissa stationer – märkta med vit cirkel istället för svart på t-banekartan, och på sidan av tågen står det ofta EXP istället för LCL. Ta lokaltågen om du ska till en annan station, annars åker tåget bara förbi där du vill av. Vid flera tunnelbanenedgångar måste du

ta rätt ingång för att åka i den riktning du vill. Det står t ex "Uptown only" eller "Brooklyn only" där du går ned. Har du väl dragit ditt kort på fel sida så kan du inte dra det igen på cirka 20 minuter på andra sidan, och spärrvakterna är inte särskilt förstående mot turister.

Taxivett

Gula taxibilar kan bara vinkas in på gatan och kör alltid med taxameter. Runt kl 16–17 är det skiftbyte och då kan det var mycket svårt att hitta någon som vill köra, speciellt längre turer, som till flygplatsen. Om det regnar eller är ovanligt kallt kan det också vara svårt att få tag på en bil. Då är det bra att ha numret till en "carservice" som är en taxi man ringer efter. Dessa kör på fast pris och det är lika bra att fråga i förväg så du vet vad du ska betala. Carservice tar inte alltid kort. Om en svart bil stannar när du vinkar efter en taxi på gatan är det oftast inte en svart-taxi utan just en carservice som är helt okej att åka med.



Se upp! Här kan du inte åka till Downtown.

5 x telefonnummer

Ringa hit & hem

Landsnumret till USA är 1. Före det slår du 00 eller + på mobilen. Vill du ringa hem till Sverige från en fast telefon slår du 011 före landsnumret 46. Utelämnans nollan i det svenska riktnumret, oavsett om du ringer från en fast telefon eller en mobil.

Turistinfo

Ring 212 484 1200. Öppet 08.30–18.00.

Riktnummer

Det finns flera riktnummer i New York och det går inte alltid att se om ett telefonnummer går till en fast telefon eller en mobil. Van-

ligast för fasta linor är 212 eller 646 och mobiler 917 och 347.

Larmnummer

Slå 911 för ambulans, polis och brandkår.

Svenska konsulatet

Det kan du nå på 212 888 3000.

5 x bra sajter

► www.nycgo.com

New Yorks officiella besöksida. Tips på shopping, hotell, restauranger, nöjen och mycket mer.

► www.alltomnewyork.se

Bra sajt på svenska där praktiska tips, hotell och aktiviteter blandas med uppdaterade nyheter.

► newyork.timeout.com


Time Out finns både som guideböcker, tidning som kommer ut varje vecka och som sajt. Bra uppdaterad med det senaste som händer hela tiden.

► www.dial7.com

Stort och bra prissatt taxibolag som det går att ringa till och beställa bil i förväg.

► www.swedenabroad.com

Välj USA/New York i listen, så hittar du svenska konsulatet i New York.



Nu finns resguiderna även som app!

* Offlinekartor * Ingår i Plus * Finns i App Store och på Google Play

- Miami • New York • London • Samaná • Jylland • Milano • Krk • Paris • Bangkok • Phuket • Koh Lanta • Barcelona • Röda havet • Madrid • Teneriffa • Rom
- Capri • Rhodos • Sharm el-Sheik • Kraków • Florens & Toscana • Krabi • Aten
- Istanbul • Peru • Side • Hurghada • Köpenhamn • Tallinn • Nya Zeeland • Tokyo

AFTONBLADET
Resa

Alla guider: www.aftonbladet.se/resguider